
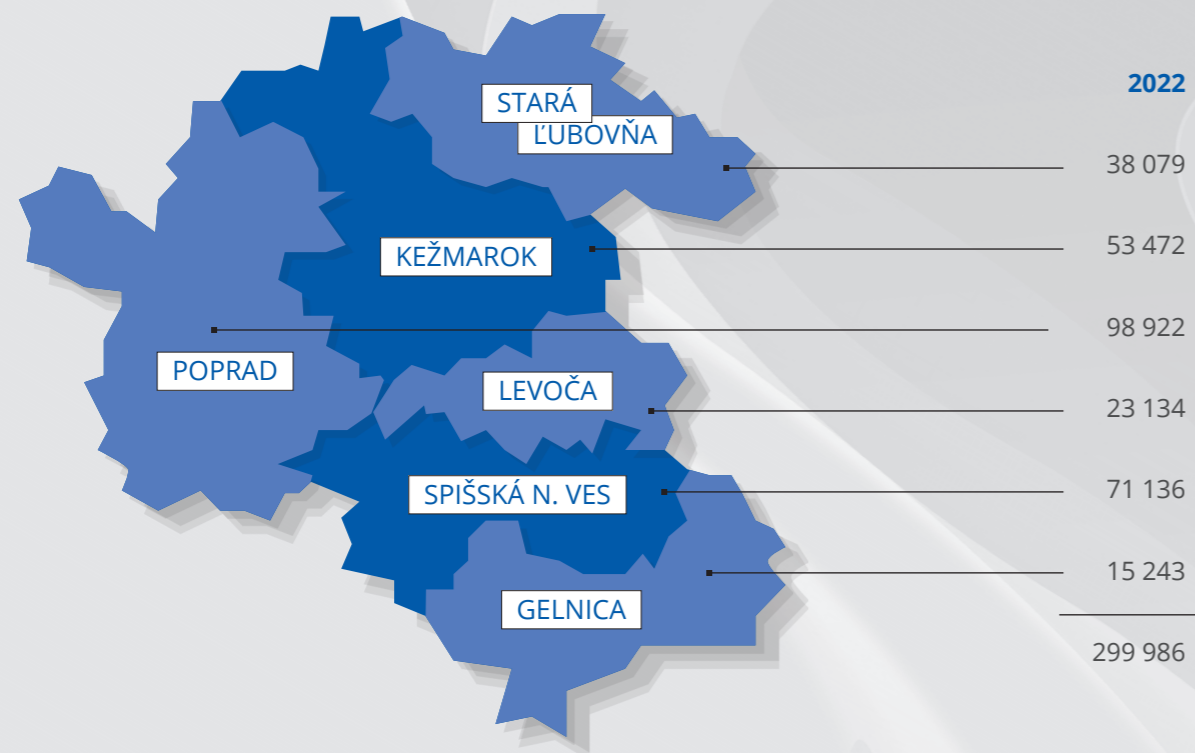




Podtatranská vodárenská spoločnosť, a.s.



VÝROČNÁ SPRÁVA 2022



01	Príhovor predsedu predstavenstva	4
02	Základné údaje o spoločnosti	5
03	Organizačná štruktúra	7
04	Štatutárne orgány spoločnosti	8
05	Základné technické ukazovatele	9
06	Ľudské zdroje	10
07	Ekonomika a hospodárenie vrátane návrhu na rozdelenie zisku	11
08	Informácia o audite účtovnej zvierky	14
09	Účtovná zvierka	14
10	Plnenie plánu investícií	18
11	Zámery spoločnosti	21
12	Financovanie investícií do roku 2027	22

POČET OBYVATEĽOV ZÁSOBOVANÝCH PITNOU VODOU Z VEREJNÝCH VODOVODOV V MAJETKU PVS, A.S.

Okres	Počet pripojených	Počet celkom	% zásobovaných
Poprad	98 922	101 043	97,90 %
Kežmarok	53 472	59 644	89,65 %
Spišská Nová Ves	71 136	72 896	97,59 %
Levoča	23 134	23 733	97,48 %
Gelnica	15 243	16 663	91,48 %
Stará Ľubovňa	38 079	41 912	90,85 %
Spolu	299 986	315 891	94,97 %

PRÍHOVOR PREDSEDU PREDSTAVENSTVA

VÁŽENÍ AKCIONÁRI, KOLEGOVIA A OBCHODNÍ PARTNERI,

dovoľte, aby som z pozície predsedu predstavenstva zhodnotil dosiahnuté výsledky Podtatranskej vodárenskej spoločnosti, a.s. za rok 2022.

Podtatranská vodárenská spoločnosť, a.s. vlastní väčšinu verejných vodovodov a kanalizácií na území okresov Poprad, Spišská Nová Ves, Kežmarok, Stará Ľubovňa, Levoča a Gelnica.

Ich prevádzku vykonáva Podtatranská vodárenská prevádzková spoločnosť, a.s. na základe dlhodobých koncesných zmlúv. Dodávka pitnej vody je zabezpečená pre 94,97 % a odvádzanie a čistenie odpadových vôd pre 93,95 % obyvateľov miest a obcí, v ktorých je PVS, a.s. vlastníkom verejných vodovodov a verejných kanalizácií.

Naša spoločnosť zabezpečuje obnovu majetku a v rámci svojich finančných možností aj rozvoj vodovodov a kanalizácií na území svojej pôsobnosti. Prioritou spoločnosti je dlhodobé udržanie prevádzkyschopného stavu infraštruktúry v súlade s platnou legislatívou.

Rok 2022 bol náročný, no napriek tomu naša spoločnosť splnila úlohy stanovené schváleným obchodným plánom. Za rok 2022 dosiahla spoločnosť hospodársky výsledok pred zdanením vo výške 582 tis. € pri celkových nákladoch vo výške 9 504 tis. € a celkových výnosoch 10 086 tis. €.

Investičné akcie boli realizované na základe schváleného plánu investícií na rok 2022. Vzhľadom na mimoriadne klimatické podmienky a zníženie výdatnosti lokálnych zdrojov pitnej vody v jednotlivých obciach, bola vykonaná aktualizácia investičného plánu.

Podarilo sa dokončiť väčšinu rozostavaných stavieb z predchádzajúcich období a zaradiť dokončené investície do majetku. Do majetku spoločnosti boli zaradené stavby v nadobúdacej hodnote 5 953 tis. €, z čoho 4 911 tis. € boli vodovody a úpravne vody, 795 tis. € kanalizácie a 247 tis. € ostatné investície.

Výrazný nárast cien v roku 2021 a 2022 mal negatívny dopad na pripravovaný a už vysúťažený projekt „Dobudovanie a intenzifikácia ČOV Levoča“. Nebolo možné splniť ciele projektu a podmienky zmluvy o poskytnutí NFP č. OPKZP-PO1-SC121/122-2021-69/03 zo dňa 12.5.2022. Z uvedených dôvodov bolo potrebné zmluvný vzťah s dodávateľom ukončiť dohodou. V roku 2023 bude zopakovaný proces verejného obstarávania na zhotoviteľa stavebných prác podľa aktualizovaného rozpočtu. Následne bude podaná žiadosť o NFP pre tento projekt podľa platných výziev a metodických usmernení.

Plán investícií pre rok 2023 zohľadňuje požiadavky miest, obcí a Podtatranskej vodárenskej prevádzkovej spoločnosti, a.s. Návrh plánu investícií bol stanovený v celkovej výške 8 162 tis. €. Z toho z vlastných zdrojov 4 592 tis. € a 3 570 tis. € z fondov EÚ a z iných zdrojov.



Vzhľadom na výrazný nárast cien energií a ostatných prevádzkových nákladov je možné v roku 2023 očakávať pokles tržieb PVS, a.s. z nájomného od PVPS, a.s. Veríme, že oprávnené náklady našej spoločnosti budú zahrnuté do cien vodného a stočného pre rok 2023 a nasledujúce v maximálnom rozsahu tak, aby si naša spoločnosť mohla splniť povinnosti vyplývajúce zo zákona č. 442/2002 Z.z. o verejných vodovodoch a verejných kanalizáciách.

Na záver chcem poďakovať členom predstavenstva, členom dozornej rady a v neposlednom rade akcionárom, za spoluprácu a pomoc pri riadení spoločnosti s cieľom udržiavať a ďalej rozvíjať vodárenskú infraštruktúru PVS, a.s.

PhDr. Ján Volný, PhD.,
predseda predstavenstva

ZÁKLADNÉ ÚDAJE O SPOLOČNOSTI

Obchodné meno:	Podtatranská vodárenská spoločnosť, a. s.
Sídlo spoločnosti:	Hraničná 662/17, 058 89 Poprad
IČO:	36485250
DIČ:	2020020706
IČ DPH:	SK 2020020706
Tel.:	+421 52 7873 115
Fax:	+421 52 7729 566
E-mail:	sekretariat@pvsas.sk
Zapísaná:	Obchodný register Okresného súdu v Prešove, oddiel Sa, vložka číslo 10263/P

ORGANIZAČNÁ ŠTRUKTÚRA

PODTATRANSKÁ VODÁRENSKÁ SPOLOČNOSŤ, A. S. NA ÚZEMÍ PODTATRANSKÉHO REGIÓNU ZABEZPEČUJE:

- investorskú činnosť pri výstavbe verejných vodovodov a verejných kanalizácií
- prenájom hnutelného a nehnuteľného majetku
- prostredníctvom Podtatranskej vodárenskej prevádzkovej spoločnosti, a.s. prevádzku vodovodov, kanalizácií a čistiarní odpadových vôd
- prípravu koncepcie rozvoja vodovodov a kanalizácií na území pôsobnosti spoločnosti
- budovanie a ochranu vodných zdrojov
- ochranu vodných zdrojov
- projektovanie vodohospodárskych stavieb
- odbornú a poradenskú činnosť

Podtatranská vodárenská spoločnosť, a. s. Poprad (PVS, a.s.) bola založená dňa 1. 5. 2003, a to na základe rozhodnutia Ministerstva pôdohospodárstva SR č. 3171/2003-420/151 zo dňa 4. 4. 2003, ktorým v súlade s privatizačným projektom schváleným rozhodnutím Ministerstva pre správu a privatizáciu národného majetku SR č. 836 zo dňa 4. 9. 2002 bol dňa 30. 4. 2003 zrušený štátny podnik Východoslovenské vodárne a kanalizácie, š. p. Košice.

Spoločnosť je súkromnou akciovou spoločnosťou, ktorá nevydala žiadne akcie na základe verejnej výzvy na upisovanie akcií a ktorej akcie nebudú prijaté burzou na obchodovanie na trhu cenných papierov.

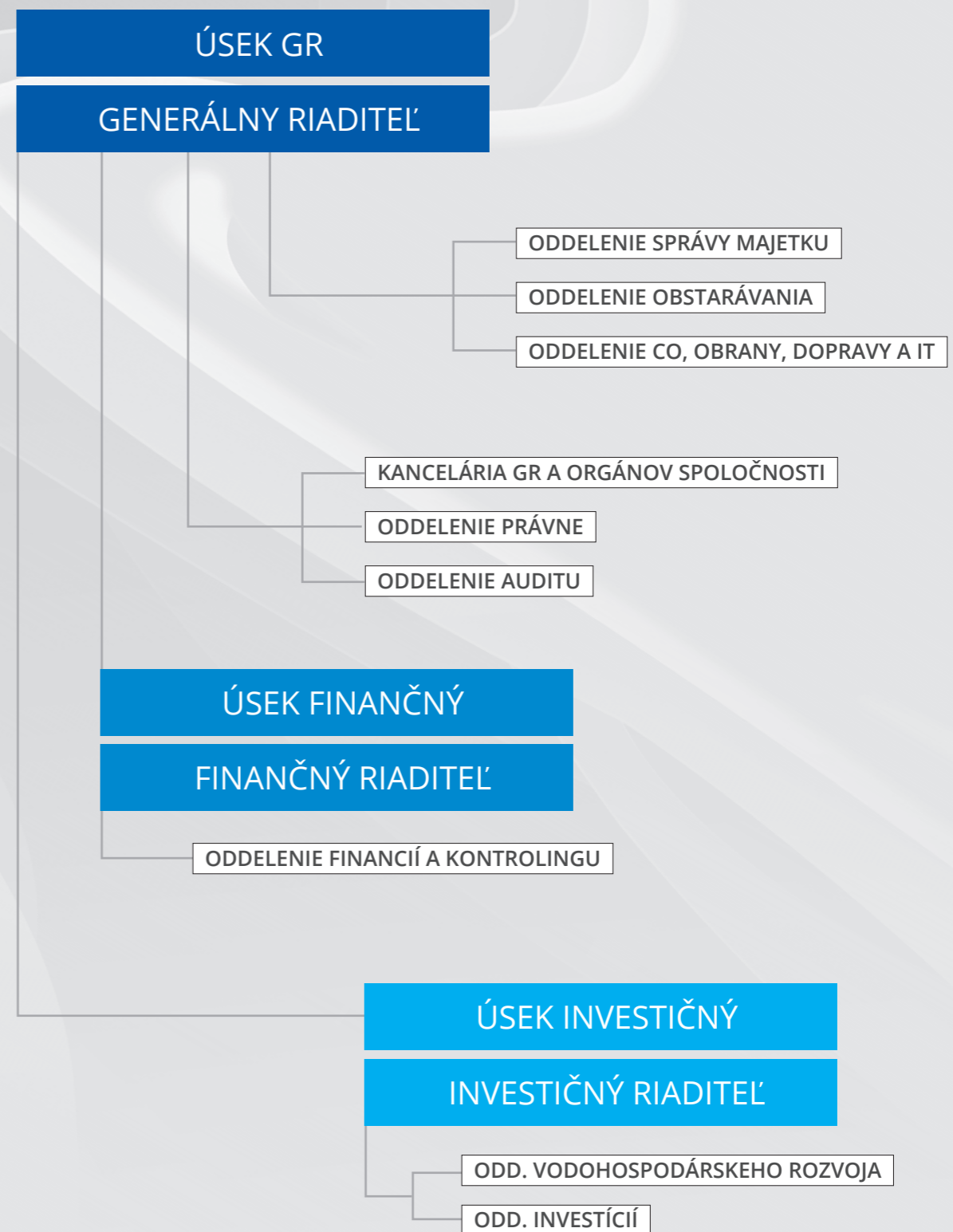
ZÁKLADNÉ IMANIE SPOLOČNOSTI JE 53 976 200,01 €.

Je rozdelené na 1 626 279 akcií na meno, v menovitej hodnote jednej akcie 33,19 €. Akcie spoločnosti sú vydané ako zaknihované cenné papiere na meno.

Z CELKOVÉHO POČTU 1 626 279 AKCIÍ K 31. 12. 2022 VLASTNIA:

- obce a mestá celkom 1 625 791 akcií v menovitej hodnote 53 960 003,29 €, čo predstavuje 99,97 % - ný podiel základného imania spoločnosti.
- Podtatranská vodárenská spoločnosť, a. s. vlastní 488 akcií v menovitej hodnote 16 196,72 €, čo predstavuje 0,03 % - ný podiel zo základného imania spoločnosti.

Podtatranská vodárenská spoločnosť, a. s. Poprad je vlastníkom majetku - vodovodov a kanalizácií. Tento majetok na základe zmlúv o nájme a prevádzkovaní a koncesných zmlúv prevádzkuje Podtatranská vodárenská prevádzková spoločnosť, a. s. (PVPS, a. s.), ktorá zabezpečuje dodávku vody, prevádzku vodovodov, kanalizácií a čistiarní odpadových vôd v okresoch Poprad, Kežmarok, Stará Ľubovňa, Spišská Nová Ves, Levoča a Gelnica. Celková hodnota prenajatého majetku, ktorý prevádzkuje PVPS, a. s. v obstarávacích cenách je 272 mil. €.



ŠTATUTÁRNE ORGÁNY SPOLOČNOSTI

ČLENOVIA PREDSTAVENSTVA PVS, A.S.

PhDr. Ján VOLNÝ, PhD.	predseda
Ing. Peter ĎUROŠKA	podpredseda
Ing. Mgr. Štefan BUKOVIČ	člen
Ing. Peter VOLČKO	člen
PhDr. Mgr. Peter BENDÍK	člen
Mgr. Slavomír KOPÁČ	člen

ČLENOVIA DOZORNEJ RADY SPOLOČNOSTI PVS, A. S.

Ing. Anton DANKO	predseda
Ing. Miroslav VILKOVSKÝ, MBA	podpredseda
Stanislav KUBASKÝ	člen
Ing. Ján MOKOŠ	člen
Ing. Dušan TOMAŠKO, MBA	člen
PhDr. Mgr. Ján FERENČÁK, MBA	člen
PhDr. Ľuboš TOMKO	člen
MVDr. Michal KAPUSTA	člen
PaedDr. Ľubomír REŠETÁR	člen
Ing. Štefan DŽURNÝ	člen
Ing. Pavol BEČARIK	člen
Lívia KOVALČÍKOVÁ, B.S.B.A.	členka
Mgr. Miroslava SZITOVÁ, PhD.	členka
Ing. Dáša VOJSOVIČOVÁ	členka

ZÁKLADNÉ TECHNICKÉ UKAZOVATELE

VÝROBA A DODÁVKA PITNEJ VODY

Vybrané prevádzkové údaje	2022
Počet úpravní vôd	24
Počet vodojemov	165
Počet čerpacích staníc	39
Kapacita úpravní vôd v l/s	631
Objem vodojemov v m ³	91 335

Vybrané ukazovatele	2022
Počet obyvateľov zásobovaných pitnou vodou	299 986
Spotreba vody na 1 obyvateľa / deň v litroch	96,98
Dĺžka vodovodnej siete v km	1 699
Voda vyrobená určená k realizácii v tis. m ³ / rok	15 701
Voda fakturovaná v tis. m ³	10 619
- z toho: Domácnosti	7 439
- z toho: Ostatní odberatelia	3 180

ODKANALIZOVANIE A ČISTENIE ODPADOVÝCH VÔD

Vybrané prevádzkové údaje	2022
Počet ČOV	23
Počet napojených obyvateľov	184 796
Dĺžka kanalizačnej siete v km	528
Voda odkanalizovaná v tis. m ³	9 969
- z toho: Domácnosti	4 707
- z toho: Ostatní odberatelia	2 517
- z toho: Zrážky	2 745
Voda čistená v tis. m ³	29 153
Voda nečistená v tis. m ³	307

ĽUDSKÉ ZDROJE

KVALIFIKAČNÁ ŠTRUKTÚRA ZAMESTNANCOV SKUPINA VZDELANIA K 31. 12. 2022

Skupina	Celkom	Úplné stredné vzdelanie	Vysokoškolské vzdelanie
Ženy	15	5	10
Muži	15	2	13
Spolu	30	7	23

VEKOVÁ ŠTRUKTÚRA ZAMESTNANCOV K 31.12.2022

vek	Ženy			Muži			Celkom abs.	Celkom %	Celkom Ø vek
	abs.	%	Ø vek	abs.	%	Ø vek			
18 – 30	1,00	3,33	28,00	0,00	0,00	0,00	1,00	3,33	28,00
31 – 40	3,00	10,00	35,75	3,00	6,67	10,00	6,00	20,00	35,34
41 – 50	3,00	10,00	42,33	3,00	13,33	10,00	6,00	20,00	44,38
51 – 59	4,00	13,34	56,75	6,00	23,33	20,00	10,00	33,33	55,92
nad 60	4,00	13,33	62,00	3,00	3,33	10,00	7,00	23,34	62,29
Celkom	15,00	50,00	49,27	15,00	46,66	50,00	30,00	100,00	50,03

EKONOMIKA A HOSPODÁRENIE

Celkový majetok spoločnosti k 31. 12. 2022 v brutto hodnote bol 284 895 tis. €, čo je nárast o 4 511 tis. € oproti roku 2021. Hodnota dlhodobého hmotného majetku je v obstarávacích cenách 279 863 tis. € a v cenách zostatkových 139 904 tis. €.

VÝKAZ ZISKOV A STRÁT

V roku 2022 spoločnosť vykázala hospodársky výsledok – zisk pred zdanením vo výške 582 tis. €. Uvedený hospodársky výsledok dosiahla pri celkových nákladoch vo výške 9 504 tis. € a celkových výnosoch 10 086 tis. €.

V oblasti nákladov patrili medzi najvýznamnejšie položky odpisy a opravné položky k dlhodobému hmotnému a nehmotnému majetku, ktoré predstavujú 77,16 %-ný podiel na celkových nákladoch, ďalej sú to osobné náklady 13,37 %, ostatné náklady na hospodársku činnosť a poplatky 1,49 %, služby 5,82 %, spotreba materiálu, energie a finančné náklady 1,35 %. Hlavným zdrojom príjmu spoločnosti sú tržby z prenájmu hnutelného a nehnuteľného majetku, ktoré predstavovali podiel 65,22 % z celkových výnosov. Nie zanedbateľnou čiastkou je rozpúšťanie dotácie na investičnú výstavbu a pomerná časť vstupnej ceny bezplatne nadobudnutého majetku, ktoré predstavujú 27,60 %-ný podiel na výnosoch.

Spoločnosť v súlade so zákonom o účtovníctve zaúčtovala zvýšenie odloženého daňového záväzku o 138 tis. € a po zaúčtovaní splatnej dane z príjmov a odloženej dane dosiahla hospodársky výsledok po zdanení – zisk 443 tis. €.

ÚVEROVÁ ZATAŽENOSŤ

V roku 2022 spoločnosť splácala istinu investičných úverov na obnovu majetku vo výške 1 010 tis. € a zároveň čerpala investičný úver vo výške 1 027 €. Spoločnosť má k dispozícii každý rok aj kontokorentný úver vo výške 1 mil. € na prekrytie prechodného nedostatku financií. Úverová zataženosť spoločnosti k 31. 12. 2022 bola 7,54 %, v roku 2021 7,54 % (podiel bankových úverov na vlastnom imaní).

Hlavnou činnosťou PVS, a. s. je zabezpečenie obnovy, rekonštrukcie, výstavba a rozvoj verejných vodovodov a verejných kanalizácií. Prevádzku týchto zariadení na základe zmluvy o nájme a prevádzkovaní a koncesných zmlúv zabezpečuje Podtatranská vodárenská prevádzková spoločnosť, a. s.


NÁVRH NA ROZDELENIE VÝSLEDKU HOSPODÁRENIA

Spoločnosť za rok 2022 vykázala výsledok hospodárenia po zdanení – zisk vo výške 443 232,93 €, ktorý navrhuje rozdeliť takto:

prídely do rezervného fondu	44 323,29 €
prídely do sociálneho fondu	15 281,74 €
prídely do Fondu rozvoja	221 000,00 €
dividenda akcionárom	162 627,90 €
tantiémy pre členov orgánov	0,00 €



OBJEKTY V SPRÁVE PVS, A.S.



DEŇ VODY NA ŠKOLÁCH



INFORMÁCIA O AUDITE ÚČTOVNEJ ZÁVIERKY

Táto správa neobsahuje úplnú účtovnú závierku. Účtovná závierka spoločnosti bola overená spoločnosťou KLT AUDIT, spol. s r.o. Trnava.

ÚČTOVNÁ ZÁVIERKA - SÚVAHA

Ozn.	Názov riadku	Bežné ÚO brutto	Korekcia	Netto	Predchádzajúce ÚO
1	SPOLU MAJETOK r. 02 + r. 33 + r. 74	284 895 057	141 808 068	143 086 989	145 653 847
2	A. Neobežný majetok r. 03 + r. 11 + r. 21	281 752 104	141 599 083	140 153 021	143 182 145
3	A.I. Dlhodobý nehmotný majetok súčet (r.04 až 10)	1 889 538	1 640 870	248 668	268 852
4	A.I.1. Aktivované náklady na vývoj (012) - /072,091A/	0	0	0	0
5	2. Softvér (013) - /073,091A/	1 773 573	1 604 980	168 593	120 707
6	3. Oceniteľné práva (014) - /074,091A/	34 412	4 767	29 645	33 101
7	4. Goodwill (015) - /075,091A/	0	0	0	0
8	5. Ostatný dlhodobý nehmotný majetok (019,01X) - /079, 07X, 091A/	79 498	31 123	48 375	57 516
9	6. Obstarávaný dlhodobý nehmotný majetok (041) - /093/	2 055	0	2 055	57 528
10	7. Poskytnuté preddavky na dlhodobý nehmotný majetok (051) - /095A/	0	0	0	0
11	A.II. Dlhodobý hmotný majetok súčet (r. 12 až r. 20)	279 862 566	139 958 213	139 904 353	142 913 292
12	A.II.1. Pozemky (031) - /092A/	4 746 611	0	4 746 611	4 749 024
13	2. Stavby (021) - /081,092A/	232 145 423	111 911 984	120 233 439	120 787 446
14	3. Samostatné hnutelné veci a súbory hnutelných vecí (022) - /082,092A/	40 263 787	27 809 192	12 454 595	13 357 988
15	4. Pestovateľské celky trvalých porastov (025) - /085,092A/	0	0	0	0
16	5. Základné stádo a ťažné zvieratá (026) - /086,092A/	0	0	0	0
17	6. Ostatný dlhodobý hmotný majetok (029, 02X, 032) - /089, 08X, 092A/	0	0	0	0
18	7. Obstarávaný dlhodobý hmotný majetok (042) - /094/	2 706 541	237 037	2 469 504	4 018 631
19	8. Poskytnuté preddavky na dlhodobý hmotný majetok (052) - /095A/	204	0	204	204
20	9. Opravná položka k nadobudnutému majetku (+/-097) +/-098	0	0	0	0
21	A.III. Dlhodobý finančný majetok súčet (r.22 až 32)	0	0	0	0
22	A.III.1. Podielové cenné papiere a podiely v prepojených účtovných jednotkách (061A, 062A, 063A)-/096A/	0	0	0	0

Ozn.	Názov riadku	Bežné ÚO brutto	Korekcia	Netto	Predchádzajúce ÚO
23	2. Podielové cenné papiere a podiely s podielovou účasťou okrem v prepojených účtovných jednotkách (062)-/096A/	0	0	0	0
24	3. Ostatné realizovateľné cenné papiere a podiely (063A)-/096A/	0	0	0	0
25	4. Pôžičky prepojeným účtovným jednotkám (066A)-/096A/	0	0	0	0
26	5. Pôžičky v rámci podielovej účasti okrem prepojeným účtovným jednotkám (066A)-/096A/	0	0	0	0
27	6. Ostatné pôžičky (067A)-/096A/	0	0	0	0
28	7. Dlhové cenné papiere a ostatný dlhodobý finančný majetok (065A,069A,06XA)-/096A/	0	0	0	0
29	8. Pôžičky a ostatný dlhodobý majetok so zostatkovou dobou splatnosti najviac jeden rok (066A,067A,069A,06XA)-/096A/	0	0	0	0
30	9. Účty v bankách s dobou viazanosti dlhšou ako jeden rok (22XA)	0	0	0	0
31	10. Obstarávaný dlhodobý finančný majetok (043)-/096A/	0	0	0	0
32	11. Poskytnuté preddavky na dlhodobý finančný majetok (053)-/095A/	0	0	0	0
33	B. Obežný majetok r.34 + r.41 + r.53 + r.66 + r.71	3 097 174	208 985	2 888 189	2 427 114
34	B.I. Zásoby súčet (r.35 až r.40)	598	0	598	497
35	B.I.1. Materiál (112, 119, 11X)-/191, 19X/	598	0	598	497
36	2. Nedokončená výroba a polotovary vlastnej výroby (121,122,12X)-/192,193,19X/	0	0	0	0
37	3. Výrobky (123)-/194/	0	0	0	0
38	4. Zvieratá (124)-/195/	0	0	0	0
39	5. Tovar (132,133,13X,139)-/196,19X/	0	0	0	0
40	6. Poskytnuté preddavky na zásoby (314A)-/391A/	0	0	0	0
41	B.II. Dlhodobé pohľadávky súčet (r.42 + r.46 až r.52)	0	0	0	0
42	B.II.1. Pohľadávky z obchodného styku súčet (r.43 až r.45)	0	0	0	0
43	1.a. Pohľadávky z obchodného styku voči prepojeným účtovným jednotkám (311A, 312A, 313A, 314A, 315A, 31XA) - /391A/	0	0	0	0
44	1.b. Pohľadávky z obchodného styku v rámci podielovej účasti okrem pohľadávok voči prepojeným účtovným jednotkám (311A, 312A, 313A, 314A, 315A, 31XA) - /391A/	0	0	0	0
45	1.c. Ostatné pohľadávky z obchodného styku (311A, 312A, 313A, 314A, 315A, 31XA) - /391A/	0	0	0	0
46	2. Čistá hodnota zákazky (316A)	0	0	0	0

Ozn.	Názov riadku	Bežné ÚO brutto	Korekcia	Netto	Predchá- dzajúce ÚO
47	3. Ostatné pohľadávky v voči prepojeným účtovným jednotkám (351A) - /391A/	0	0	0	0
48	4. Ostatné pohľadávky v rámci podielovej účasti okrem pohľadávok voči prepojeným účtovným jednotkám (351A) - /391A/	0	0	0	0
49	5. Pohľadávky voči spoločníkom, členom a združeniu (354A, 355A, 358A, 35XA) - /391A/	0	0	0	0
50	6. Pohľadávky z derivátových operácií (373A, 376A)	0	0	0	0
51	7. Iné pohľadávky (335A, 336A, 33XA, 371A, 374A, 375A, 378A) - /391A/	0	0	0	0
52	8. Odložená daňová pohľadávka (481A)	0	0	0	0
53	B.III. Krátkodobé pohľadávky súčet (r.54 + r.58 až r.65)	844 818	208 985	635 833	570 878
54	B.III.1. Pohľadávky z obchodného styku súčet (r.55 až r.57)	677 714	208 985	468 729	569 085
55	1.a. Pohľadávky z obchodného styku voči prepojeným účtovným jednotkám (311A, 312A, 313A, 314A, 315A, 31XA) - /391A/	0	0	0	0
56	1.b. Pohľadávky z obchodného styku v rámci podielovej účasti okrem pohľadávok voči prepojeným účtovným jednotkám (311A, 312A, 313A, 314A, 315A, 31XA) - /391A/	0	0	0	0
57	1.c. Ostatné pohľadávky z obchodného styku (311A, 312A, 313A, 314A, 315A, 31XA) - /391A/	677 714	208 985	468 729	569 085
58	2. Čistá hodnota zákazky (316A)	0	0	0	0
59	3. Ostatné pohľadávky v voči prepojeným účtovným jednotkám (351A) - /391A/	0	0	0	0
60	4. Ostatné pohľadávky v rámci podielovej účasti okrem pohľadávok voči prepojeným účtovným jednotkám (351A) - /391A/	0	0	0	0
61	5. Pohľadávky voči spoločníkom, členom a združeniu (354A, 355A, 358A, 35XA, 398A) - /391A/	0	0	0	0
62	6. Sociálne poistenie (336A) - /391A/	0	0	0	0
63	7. Daňové pohľadávky a dotácie (341, 342, 343, 345, 346, 347) - /391A/	0	0	0	0
64	8. Pohľadávky z derivátových operácií (373A, 376A)	0	0	0	0
65	9. Iné pohľadávky (335A, 33XA, 371A, 374A, 375A, 378A) - /391A/	167 104	0	167 104	1 793
66	B.IV. Krátkodobý finančný majetok súčet (r.67 až r.70)	1 970	0	1 970	1 970

Ozn.	Názov riadku	Bežné ÚO brutto	Korekcia	Netto	Predchá- dzajúce ÚO
67	B.IV.1 Krátkodobý finančný majetok v prepojených účtovných jednotkách (251A, 253A, 256A, 257A, 25XA) - /291A, 29XA/	0	0	0	0
68	2. Krátkodobý finančný majetok bez krátkodobého finančného majetku v prepojených účtovných jednotkách (251A, 253A, 256A, 257A, 25XA) - /291A, 29XA/	0	0	0	0
69	1.b. Vlastné akcie a vlastné obchodné podiely (252)	1 970	0	1 970	1 970
70	4. Obstarávaný krátkodobý finančný majetok (259,314A) - /291A/	0	0	0	0
71	B.V. Finančné účty (r.72 a r.73)	2 249 788	0	2 249 788	1 853 769
72	B.V.1. Peniaze (211, 213, 21X)	673	0	673	4 472
73	2. Účty v bankách (221A, 22X, +/- 261)	2 249 115	0	2 249 115	1 849 297
74	C. Časové rozlíšenie súčet (r.75 až 78)	45 779	0	45 779	44 588
75	C.1. Náklady budúcich období dlhodobé (381A, 382A)	0	0	0	0
76	2. Náklady budúcich období krátkodobé (381A,382A)	45 779	0	45 779	44 588
77	3. Príjmy budúcich období dlhodobé (385A)	0	0	0	0
78	4. Príjmy budúcich období krátkodobé (385A)	0	0	0	0
79	Spolu vlastné imanie a záväzky r.80 + r.101 + r.141	143 086 989	0	0	145 653 847
80	A. Vlastné imanie r.81 + r.85 + r.86 + r.87 + r.90 + r.93 + r.97 + r.100	79 207 251	0	0	78 941 482
81	A.I. Základné imanie súčet (r.82 až r.84)	53 976 200	0	0	53 976 200
82	A.I.1. Základné imanie (411 alebo +/-491)	53 976 200	0	0	53 976 200
83	2. Zmena základného imania +/- 419	0	0	0	0
84	3. Pohľadávky za upísané vlastné imanie (/-/353)	0	0	0	0
85	A.II. Emisné ážio (412)	0	0	0	0
86	A.III. Ostatné kapitálové fondy (413)	257	0	0	257
87	A.IV. Záonné rezervné fondy r.88 + r.89	10 413 142	0	0	10 379 535
88	A.IV.1. Záonný rezervný fond a nedeliteľný fond (417A, 418, 421A, 422)	10 411 172	0	0	10 377 565
89	2. Rezervný fond na vlastné akcie a vlastné podiely (417A, 421A)	1 970	0	0	1 970
90	A.V. Ostatné fondy zo zisku r.91 + r.92	14 364 979	0	0	14 239 979
91	A.V.1. Štatutárne fondy (423, 42X)	0	0	0	0
92	2. Ostatné fondy (427, 42X)	14 364 979	0	0	14 239 979

Ozn.	Názov riadku	Bežné ÚO brutto	Korekcia	Netto	Predchádzajúce ÚO
93	A.VI. Oceňovacie rozdiely z precenenia súčet (r.94 až r.96)	0	0	0	0
94	A.VI.1. Oceňovacie rozdiely z precenenia majetku a záväzkov (+/- 414)	0	0	0	0
95	2. Oceňovacie rozdiely z kapitálových účastín (+/- 415)	0	0	0	0
96	3. Oceňovacie rozdiely z precenenia pri zlúčení, splynutí a rozdelení (+/- 416)	0	0	0	0
97	A.VII. Výsledok hospodárenia minulých rokov r.98 + r.99	9 440	0	0	9 440
98	A.VII.1. Nerozdelený zisk minulých rokov (428)	9 440	0	0	9 440
99	2. Neuhradená strata minulých rokov (-/429)	0	0	0	0
100	A.VIII. Výsledok hospodárenia za účtovné obdobie po zdanení +/- r.01 - (r.81 + r.85 + r.86 + r.87 + r.90 + r.93 + r.97 + r.101 + r.141)	443 233	0	0	336 071
101	B. Záväzky r.102 + r.118 + r.121 + r.122 + r.136 + r.139 + r.140	11 796 309	0	0	12 011 960
102	B.I. Dlhodobé záväzky súčet (r.103 + r.107 až r.117)	1 869 493	0	0	1 725 516
103	B.I.1. Dlhodobé záväzky z obchodného styku súčet (r.104 až r.106)	0	0	0	0
104	1.a. Záväzky z obchodného styku voči prepojeným účtovným jednotkám (321A, 475A, 476A)	0	0	0	0
105	1.b. Záväzky z obchodného styku v rámci podielovej účasti okrem záväzkov voči prepojeným účtovným jednotkám (321A, 475A, 476A)	0	0	0	0
106	1.c. Ostatné záväzky z obchodného styku (321A, 475A, 476A)	0	0	0	0
107	2. Čistá hodnota zákazky (316A)	0	0	0	0
108	3. Ostatné záväzky voči prepojeným účtovným jednotkám (471A, 47XA)	0	0	0	0
109	4. Ostatné záväzky v rámci podielovej účasti okrem záväzkov voči prepojeným účtovným jednotkám (471A, 47XA)	0	0	0	0
110	5. Ostatné dlhodobé záväzky (479A, 47XA)	0	0	0	0
111	6. Dlhodobé prijaté preddavky (475A)	0	0	0	0
112	7. Dlhodobé zmenky na úhradu (478A)	0	0	0	0
113	8. Vydané dlhopisy (473A/-/255A)	0	0	0	0
114	9. Záväzky zo sociálneho fondu (472)	32 623	0	0	26 793
115	10. Iné dlhodobé záväzky (336A, 372A, 474A, 47XA)	0	0	0	0
116	11. Dlhodobé záväzky z derivátových operácií (373A, 377A)	0	0	0	0
117	12. Odložený daňový záväzok (481A)	1 836 870	0	0	1 698 723
118	B.II. Dlhodobé rezervy r.119 + r.120	48 313	0	0	17 248

Ozn.	Názov riadku	Bežné ÚO brutto	Korekcia	Netto	Predchádzajúce ÚO
119	B.II.1. Zákonné rezervy (451A)	0	0	0	0
120	2. Ostatné rezervy (459A, 45XA)	48 313	0	0	17 248
121	B.III. Dlhodobé bankové úvery (461A,46XA)	4 962 436	0	0	4 944 811
122	B.IV. Krátkodobé záväzky súčet (r.123 + r.127 až r.135)	1 055 087	0	0	1 466 462
123	B.IV.1. Záväzky z obchodného styku súčet (r.124 až r.126)	861 578	0	0	1 340 263
124	1.a. Záväzky z obchodného styku voči prepojeným účtovným jednotkám (321A, 322A, 324A, 325A, 326A, 32XA, 475A, 476A, 478A, 47XA)	0	0	0	0
125	1.b. Záväzky z obchodného styku v rámci podielovej účasti okrem záväzkov voči prepojeným účtovným jednotkám (321A, 322A, 324A, 325A, 326A, 32XA, 475A, 476A, 478A, 47XA)	0	0	0	0
126	1.c. Ostatné záväzky z obchodného styku (321A, 322A, 324A, 325A, 326A, 32XA, 475A, 476A, 478A, 47XA)	861 578	0	0	1 340 263
127	2. Čistá hodnota zákazky (316A)	0	0	0	0
128	3. Ostatné záväzky voči prepojeným účtovným jednotkám (361A, 36XA, 471A, 47XA)	0	0	0	0
129	4. Ostatné záväzky v rámci podielovej účasti okrem záväzkov voči prepojeným účtovným jednotkám (361A, 36XA, 471A, 47XA)	0	0	0	0
130	5. Záväzky voči spoločníkom a združeniu (364, 365, 366, 367, 368, 398A, 478A, 479A)	3 327	0	0	2 709
131	6. Záväzky voči zamestnancom (331, 333, 33X, 479A)	67 885	0	0	53 423
132	7. Záväzky zo sociálneho poistenia (336A)	59 040	0	0	42 020
133	8. Daňové záväzky a dotácie (341, 342, 343, 345, 346, 347, 34X)	63 153	0	0	23 511
134	9. Záväzky z derivátových operácií (373A, 377A)	0	0	0	0
135	10. Iné záväzky (372A, 379A, 474A, 475A, 479A, 47XA)	104	0	0	4 534
136	B.V. Krátkodobé rezervy r.137 + r.138	2 851 288	0	0	2 848 233
137	B.V.1. Zákonné rezervy (323A, 451A)	21 357	0	0	20 222
138	2. Ostatné rezervy (323A, 32X, 459A, 45XA)	2 829 931	0	0	2 828 011
139	B.VI. Bežné bankové úvery (221A, 231, 232, 23X, 461A, 46XA)	1 009 692	0	0	1 009 692
140	B.VII. Krátkodobé finančné výpomoci (241, 249, 24X, 473A, -/255A)	0	0	0	0
141	C. Časové rozlíšenie súčet (r. 142 až r. 145)	52 083 429	0	0	54 700 405
142	C.1. Výdavky budúcich období dlhodobé (383A)	0	0	0	0
143	2. Výdavky budúcich období krátkodobé (383A)	0	0	0	0
144	3. Výnosy budúcich období dlhodobé (384A)	49 302 329	0	0	51 930 666
145	4. Výnosy budúcich období krátkodobé (384A)	2 781 100	0	0	2 769 739

VÝKAZ ZISKOV A STRÁT

Ozn.	Názov riadku	Sledované obdobie	Stav min. obdobia
1	* Čistý obrat (časť účt. tr. 6 podľa zákona)	6 577 775	6 350 927
2	** Výnosy z hospodárskej činnosti spolu súčet (r.03 až r.09)	10 086 185	9 972 301
3	I. Tržby z predaja tovaru (604, 607)	0	0
4	II. Tržby z predaja vlastných výrobkov (601)	0	0
5	III. Tržby z predaja služieb (602, 606)	6 577 775	6 350 927
6	IV. Zmena stavu vnútroorganizačných zásob (+/-) (účtovná skupina 61)	0	0
7	V. Aktivácia (účtovná skupina 62)	583 792	550 116
8	VI. Tržby z predaja dlhodobého nehmotného majetku, dlhodobého hmotného majetku a materiálu (641,642)	89 290	0
9	IV. Ostatné výnosy z hospodárskej činnosti (644,645,646,648,655,657)	2 835 328	3 071 258
10	** Náklady na hospodársku činnosť spolu r.11+r.12+r.13+r.14+r.15+r.20+r.21+r.24+r.25+r.26)	9 433 384	9 466 265
11	A. Náklady vynaložené na obstaranie predaného tovaru (504,507)	0	0
12	B. Spotreba materiálu, energie a ostatných neskladovateľných dodávok (501,502,503)	57 690	56 875
13	C. Opravné položky k zásobám (+/-)(505)	0	0
14	D. Služby (účtovná skupina 51)	553 443	595 618
15	E. Osobné náklady (r.16 až r.19)	1 270 730	1 140 531
16	E.1. Mzdové náklady (521,522)	800 635	727 891
17	2. Odmeny členom orgánov spoločnosti a družstva (523)	60 000	60 000
18	3. Náklady na sociálne poistenie (524, 525, 526)	340 135	321 095
19	4. Sociálne náklady (527, 528)	69 960	31 545
20	F. Dane a poplatky (účtovná skupina 53)	23 999	23 533
21	G. Odpisy a opravné položky k dlhodobému nehmotnému majetku a dlhodobému hmotnému majetku (r.22 + r.23)	7 333 167	7 348 057
22	G.1. Odpisy dlhodobého nehmotného majetku a dlhodobého hmotného majetku (551)	7 363 969	7 344 512
23	2. Opravné položky k dlhodobému nehmotnému majetku a dlhodobému hmotnému majetku (+/-)(553)	-30 802	3 545
24	H. Zostatková cena predaného dlhodobého majetku a predaného materiálu (541,542)	10 539	0
25	I. Opravné položky k pohľadávkam (+/-) (547)	65 975	73 474
26	J. Ostatné náklady na hospodársku činnosť (543,544,545,546,548,549,555,557)	117 841	228 177
27	*** Výsledok hospodárenia z hospodárskej činnosti (+/-) (r.02-r.10)	652 801	506 036
28	* Pridaná hodnota (r.03+r.04+r.05+r.06+r.07)-(r.11+r.12+r.13+r.14)	6 550 434	6 248 550
29	** Výnosy z finančnej činnosti spolu r.30+r.31+r.35+r.39+r.42+r.43+r.44	49	36
30	VIII. Tržby z predaja cenných papierov a podielov (661)	0	0

Ozn.	Názov riadku	Sledované obdobie	Stav min. obdobia
31	*** Výnosy z dlhodobého finančného majetku súčet (r.32 až r.34)	0	0
32	IX.1. Výnosy z cenných papierov a podielov od prepojených účtovných jednotiek (665A)	0	0
33	2. Výnosy z cenných papierov a podielov v podielovej účasti okrem výnosov prepojených účtovných jednotiek (665A)	0	0
34	3. Ostatné výnosy z cenných papierov a podielov (665A)	0	0
35	X. Výnosy z krátkodobého finančného majetku súčet (r.36 až r.38)	49	15
36	X.1. Výnosy z krátkodobého finančného majetku od prepojených účtovných jednotiek (666A)	0	0
37	2. Výnosy z krátkodobého finančného majetku v podielovej účasti okrem výnosov prepojených účtovných jednotiek (666A)	0	0
38	3. Ostatné výnosy z krátkodobého finančného majetku (666A)	49	15
39	XI. Výnosové úroky (r.40 až r.41)	0	0
40	XI.1. Výnosové úroky od prepojených účtovných jednotiek (662A)	0	0
41	2. Ostatné výnosové úroky (662A)	0	0
42	XII. Kurzové zisky (663)	0	0
43	XIII. Výnosy z precenenia cenných papierov a výnosy z derivátových operácií (664,667)	0	0
44	XII. Ostatné výnosy z finančnej činnosti (668)	0	21
45	** Náklady na finančnú činnosť spolu r.46+r.47+r.48+r.49+r.52+r.53+r.54)	70 466	74 663
46	K. Predané cenné papiere a podiely (561)	0	0
47	L. Náklady na krátkodobý finančný majetok (566)	0	0
48	M. Opravné položky k finančnému majetku (+/-) 565	0	0
49	N. Nákladové úroky (r.50+r.51)	67 723	66 688
50	N.1. Nákladové úroky na prepojené účtovné jednotky (562A)	0	0
51	N.1. Ostatné nákladové úroky (562A)	67 723	66 688
52	O. Kurzové straty (563)	0	0
53	P. Náklady na precenenie cenných papierov a náklady na derivátové operácie (564,569)	0	0
54	Q. Ostatné náklady na finančnú činnosť (568,569)	2 743	7 975
55	*** Výsledok hospodárenia z finančnej činnosti (+/-) (r.29-r.45)	-70 417	-74 627
56	**** Výsledok hospodárenia za účtovné obdobie pred zdanením (+/-) (r.27+r.55)	582 384	431 409
57	R. Daň z príjmov (r.58+r.59)	139 151	95 338
58	R.1. Daň z príjmov splatná (591,595)	1 004	2 095
59	2. Daň z príjmov odložená (+/-) (592)	138 147	93 243
60	S. Prevod podielov na výsledku hospodárenia spoločníkom (+/-) (596)	0	0
61	**** Výsledok hospodárenia za účtovné obdobie po zdanení (+/-) (r.56-r.57-r.60)	443 233	336 071

PLNENIE PLÁNU INVESTÍCIÍ

V roku 2022 bolo na prípravu a realizáciu investičných akcií preinvestovaných celkom 4 326 tis. €. Z toho z vlastných zdrojov a úverov bolo preinvestovaných 4 276 tis. €, čo predstavuje 99,72 % z plánovanej sumy 4 288 tis. €. Na vybrané investičné akcie boli použité aj finančné prostriedky nadobudnuté z iných zdrojov vo výške 50 tis. €. V súlade so schváleným plánom investícií na rok 2022 boli prednostne dokončené už rozostavané stavby z predchádzajúcich období za účelom ich kolaudácie, zaradenia do majetku spoločnosti a uvedenia do prevádzky.

ROZDELENIE INVESTÍCIÍ PODĽA ÚČELU POUŽITIA ZA ROK 2022 Z VLASTNÝCH ZDROJOV:

	celkom v tis. €	z toho obnova v tis. €	z toho rozvoj v tis. €
Vodovody a ÚV	3 266	2 640	626
Kanalizácie a ČOV	971	826	145
Ostatné investície	39	34	5

ROZDELENIE INVESTÍCIÍ PODĽA ÚČELU POUŽITIA ZA ROK 2022 Z CUDZÍCH ZDROJOV:

	celkom v tis. €	z toho obnova v tis. €	z toho rozvoj v tis. €
Vodovody a ÚV	50	0	50
Kanalizácie a ČOV	0	0	0

Do majetku spoločnosti boli v roku 2022 zaradené investície v nadobúdacej hodnote 5 953 tis. €, z čoho 4 911 tis. € boli vodovody a ÚV, ďalej 795 tis. € kanalizácie a ČOV. Ostatné dokončené investície boli zaradené do majetku v hodnote 247 tis. €. Príprava a realizácia investičných akcií za uvedené obdobie bola realizovaná v súlade so schváleným a aktualizovaným Plánom investícií na rok 2022.

Aktualizáciou investičného plánu PVS rok 2022 boli vytvorené predpoklady pre dokončenie, kolaudáciu a uvedenie maximálneho počtu rozostavaných stavieb do prevádzky. Do aktualizácie plánu boli dodatočne zaradené aj investičné akcie, ktoré súvisia s mimoriadnymi klimatickými udalosťami v roku 2022 (extrémne sucha a zníženie výdatnosti lokálnych zdrojov v obciach - Dlhé Stráže, Šarišské Jastrabie, Orlov, Malý Lipník, Mníšek nad Popradom a ďalšie) s čím súvisela potreba realizácie rozšírenia a revitalizácie existujúcich vodných zdrojov. Do plánu boli doplnené nové investičné požiadavky zo strany obcí a miest a Podtatranskej vodárenskej prevádzkovej spoločnosti, a.s.

STAVBY SPOLUFINANCOVANÉ Z FONDOV - EÚ A ŠR SR

Projekt „Dobudovanie a intenzifikácia ČOV Levoča

PVS, a.s. ukončila v novembri 2021 proces verejného obstarávania na výber zhotoviteľa stavebných prác pre projekt „Dobudovanie a intenzifikácia ČOV Levoča“ a dňa 14.09.2021 podala žiadosť o poskytnutie nenávratného finančného príspevku v rámci Operačného programu kvalita životného prostredia (310000) pre projekt pod názvom „Dobudovanie a intenzifikácia ČOV Levoča“, kód výzvy: OPKZP-PO1-SC 121/122-2021-69 na riadiaci orgán operačného programu, ktorým je Ministerstvo životného prostredia SR.

Rozhodnutím o schválení ŽoNFP na projekt „Dobudovanie a intenzifikácia ČOV Levoča“, ktorá bola podaná v rámci výzvy: OPKZP-PO1-SC 121/122-2021-69/OPKZP-PO1-SC121/122-2021-69 bola schválená žiadosť o nenávratný finančný príspevok v nasledovnom členení finančných prostriedkov:

- EU a ŠR 4 440 898,84 - € t.j 79,76 % (NFP)
- PVS, a.s. 1 056 351,66 - € t.j 20,24% spolufinancovanie z celého projektu

Celkové náklady na stavbu boli podľa projektu 5 497 250,50- €.

Následne bola podpísaná zmluva o poskytnutí NFP č. OPKZP-PO1-SC121/122-2021-69-03 medzi poskytovateľom (SAŽP) a PVS a po kontrole na ÚVO a administratívnej kontrole VO na SAŽP aj zmluva medzi zhotoviteľom stavebných prác, ktorým je združenie ČOV Levoča (skupina zhotoviteľov FERRMONT, a. s., ARPROG, a. s., BEPAX, s. r. o.) a PVS, a. s. č. 44/22/ZoD, ktorá sa dňa 1.7.2022 stala účinnou. V júli 2022 PVS, a.s. prijala PVS, a.s. od združenia ČOV Levoča žiadosť v ktorej zhotoviteľ požadoval navýšenie cien v úhrnnej sume 1 182 772,18 € nad rámec platnej ZoD. Na základe odporúčania MŽP SR a stanoviska ÚVO PVS, a.s. a združenie ČOV Levoča ukončili zmluvu o dielo č. 44/22/ZoD ku dňu 31.8.2022. Mimoriadne ukončenie zmluvy bolo poskytovateľom NFP akceptované. Vykonané úkony nespôsobili PVS, a.s. žiadne nepredvídané náklady, sankcie, alebo korekcie zo strany MŽP SR, alebo SAŽP.

PVS, a.s. môže opätovne požiadať na projekt „Dobudovanie a Intenzifikácia ČOV Levoča“ o NFP z EÚ a ŠR.

ĎALŠIE PRIPRAVOVANÉ PROJEKTY

V rámci pokračovania prípravy projektu pod názvom „Aglomerácia Krompachy – dobudovanie verejnej kanalizácie a vodovodu“ sa v roku 2022 dokončilo vypracovanie projektovej dokumentácie pre stavebné povolenie a realizáciu ČOV a ďalej sa pokračovalo v inžinierskej činnosti pre vydanie požadovaných vodoprávných povolení pre jednotlivé stavby, z ktorých projekt pozostáva. V roku 2022 neboli zverejnené žiadne nové výzvy z programovacieho obdobia na roky 2021-2027.

PLÁN INVESTÍCIÍ NA ROK 2023

Na základe požiadaviek miest, obcí a Podtatranskej vodárenskej prevádzkovej spoločnosti, a. s. bol vypracovaný návrh plánu investícií na rok 2023 v celkovej výške 8 162 tis. €. Z vlastných zdrojov a úveru je predpoklad financovania vo výške 4 592 tis. € na sumu 3 570 tis. € je predpoklad získania finančných prostriedkov z fondov EÚ v prípade, ak budú vyhlásené výzvy v roku 2023 z plánu obnovy na obdobie 2021-2027 a iných zdrojov podieľajúcich sa na spoluinvestovaní .

ROZDELENIE INVESTÍCIÍ PODĽA ÚČELU POUŽITIA ZA ROK 2023 - VLASTNÉ ZDROJE SPOLOČNOSTI:

	celkom v tis. €	z toho obnova v tis. €	z toho rozvoj v tis. €
Vodovody a ÚV	3 033	1 957	1 076
Kanalizácie a ČOV	1 363	975	388
Ostatné investície	196	131	65

ROZDELENIE INVESTÍCIÍ PODĽA ÚČELU POUŽITIA ZA ROK 2023 Z CUDZÍCH ZDROJOV A EÚ:

	celkom v tis. €	z toho obnova v tis. €	z toho rozvoj v tis. €
Vodovody a ÚV	190	190	0
Kanalizácie a ČOV	3 380	2 180	1 200

V roku 2023 sa predpokladá opätovné začatie procesu verejného obstarávania na výber zhotoviteľa stavebných prác a podanie žiadosti o NFP na MŽP SR projektu „Dobudovanie a intenzifikácia ČOV Levoča“ a následne začiatok realizácie stavebných prác podľa platných výziev a metodických usmernení pre rok 2023.

V prípade nových možností v roku 2023 pre čerpanie dotácií pre iné aglomerácie za účelom dosiahnutia vyhovujúceho stavu odkanalizovania a čistenia odpadových vôd, alebo napojenia obcí na verejný vodovod budú pripravené nové žiadosti o poskytnutie NFP v rámci aktuálnych výziev.

ZÁMERY SPOLOČNOSTI

Zámerom spoločnosti pre rok 2023 je pokračovanie v stanovených a schválených prioritách pre plánovacie obdobie pre roky 2021 – 2027, kde sú stanovené základné investičné požiadavky miest a obcí ako akcionárov a investičných zámerov predložených zo strany prevádzkovateľa vodovodov a kanalizácií - PVPS, a. s. Obnova verejných vodovodov a verejných kanalizácií bude zabezpečená tak, aby bola dlhodobo prevádzkyschopná a nové investície budú realizované iba v nevyhnutnom rozsahu v rámci finančných možností spoločnosti resp. formou spoluinvestorstva (z fondov EÚ, miest, obcí resp. iní investori).

V prípade získania nenávratného finančného príspevku na vybudovanie kanalizácií a vodovodov v aktuálne pripravovanom programovom období predpokladaný podiel finančného krytia zo strany PVS sa bude pohybovať vo výške 20 - 30 % z celkových oprávnených nákladov. Tieto investičné zdroje budú kryté iba z úveru, nakoľko PVS netvorí dostatok finančných zdrojov zo zisku spoločnosti.

Pre rozvojové investície zo zdrojov PVS bude prioritou do roku 2027 dobudovanie vodovodov, kanalizácií, vodojemov a vodných zdrojov.

PREHĽAD PLÁNOVANÝCH VÝZNAMNÝCH PROJEKTOV V PVS, A.S. V PLÁNOVACOM OBDOBÍ PRE OBDOBIE DO ROKU 2027

Lokalita	Predpokladaný náklad bez DPH	Predpokladaný rok realizácie	Poznámka
Mesto Levoča	8,3 mil. €	2023 - 2026	Zvýšenie účinnosti a kapacity ČOV
Aglomerácia Poprad	2,3 mil. €	2023 - 2024	Dobudovanie kanalizačného zberača z Tatr. Lomnice, Veľkej Lomnice, a ČS na ČOV Poprad
Aglomerácia Krompachy	11,0 mil. €	2024 - 2027	Zvýšenie kapacity ČOV a dobudovanie vodovodu a kanalizácie pre Krompachy, Kolinovce, Slovinky
Obec Štrba	1,8 mil. €	2023 - 2027	Obnova technologickej linky ČOV Štrbské Pleso
Mesto Gelnica	0,8 mil. €	2023 - 2027	Obnova vybraných vodovodov a VDJ
Mesto Poprad	2,5 mil. €	2023 - 2027	Obnova a dobudovanie vodovodu a kanalizácie
Aglomerácia Sp. N. Ves	1,7 mil. €	2023 - 2027	Rekonštrukcia vodovodných privádzačov, kanalizácií v Spišskej Novej Vsi a Smižanoch
Mesto Kežmarok	1,5 mil. €	2023 - 2027	Obnova a dobudovanie vodovodu a kanalizácie
Tatr. Javorina a Ždiar	0,8 mil. €	2023 - 2027	Obnova stavebnej časti ÚV a vybudovanie nového vodného zdroja
Obec Červený Kláštor	0,4 mil. €	2023 - 2027	Obnova technologickej linky ÚV a obnova vodovodu
Obec Jakubany	0,8 mil. €	2023 - 2027	Obnova technologickej linky ÚV a obnova vodovodu
Aglomerácia St. Ľubovňa	1,0 mil. €	2023 - 2027	Obnova a dobudovanie vodovodu a kanalizácie
S p o l u	32,9 mil. €		

OSTATNÉ PRIEBEŽNE PRIPRAVOVANÉ A PLNENÉ STAVBY NA OBDOBIE ROKOV 2023 AŽ 2027

OBNOVA :

- Obnova vybraných strojov a zariadení ČOV Poprad - Matejovce, ČOV SNV, ČOV Kežmarok
- Obnova a optimalizácia prevzdušňovacieho systému ČOV Spišská Belá
- Obnova a optimalizácia prevzdušňovacieho systému ČOV Štrbské pleso
- Modernizácia a rekonštrukcia úpravní vôd - Biela Voda, Lomnička, Tatranská Javorina, Červený Kláštor, Jakubany, Nový Smokovec
- Modernizácia vykurovacích systémov a kotolní na ÚV, ČOV, AB Stará Ľubovňa
- Zateplenie AB Stará Ľubovňa
- Obnova skupinového vodovodného privádzača (SKV) Liptovská Teplička - Poprad, Kežmarok a Liptovská Teplička - Spišská Nová Ves, Hrabušice - Levoča
- Dokončenie IV. etapy obnovy prírodného potrubia DN 300 UV Mlynčeka - Kežmarok
- Obnova skupinového vodovodu Žakovská poľana - Nová Lesná - Mlynica - Poprad
- Obnova stavebných častí a armatúr existujúcich vodojemov a odberných objektov

OSTATNÉ PRIPRAVOVANÉ STAVBY NA ROKY 2023 AŽ 2027

ROZVOJ :

- Vybudovanie nových VDJ pre obce - Veľký Slavkov, Mlynica, Nová Lesná,
- Vybudovanie nového distribučného VDJ pre SKV Gelnica - Jaklovce - Margecany
- Vybudovanie nových vodných zdrojov pre mesto Spišské Vlachy a obce Bystrany, Olcnavá
- Dobudovanie prírodného vodovodného potrubia do obce Abrahámovce z obce Vlková
- Dobudovanie vodovodov v lokalitách s nedostatkom pitnej vody - obec Dlhé Stráže, Bystrany
- Prepojenie vodárenských sústav za účelom zníženia rizika vplyvov klimatických zmien
- Vybudovanie kanalizačného dispečingu

ZDROJE FINANCIÍ DO ROKU 2027

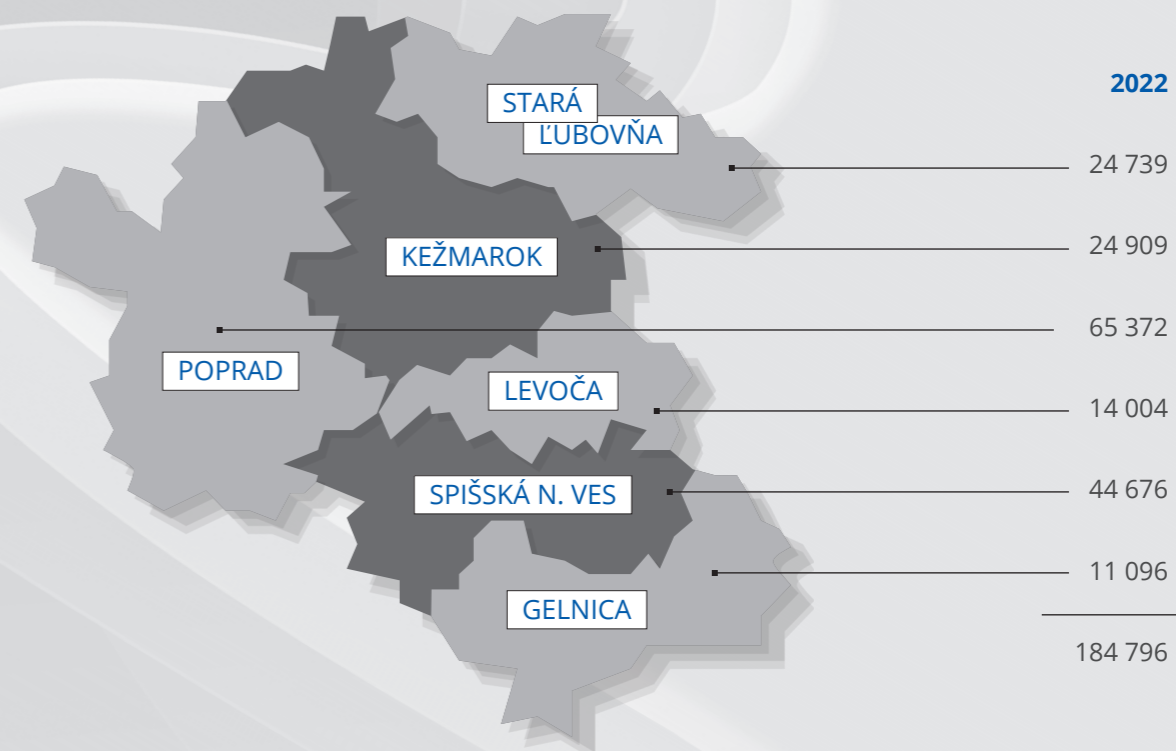
Potreba finančných zdrojov na obnovu majetku PVS do roku 2027 je predpokladaná vo výške 85 - 100 mil. €.

V roku 2023 sa pripravuje na schválenie národný plán obnovy verejných vodovodov a verejných kanalizácií SR. Až po jeho schválení je možné očakávať poskytnutie dotácie zo ŠR SR a fondov EÚ na obnovu verejných vodovodov a verejných kanalizácií pre nové programovacie obdobie 2021-2027.

V súčasnosti nie je v cene vodného a stočného v potrebnom rozsahu kalkulovaná cena obnovy a rozvoja vodovodov a kanalizácií. Dlhodobý sa vytvára investičný dlh na obnovu existujúcej infraštruktúry a obnova je vykonávaná iba v nevyhnutnom rozsahu podľa finančných možností PVS, a.s..


Na základe spracovania investičných zámerov sa na rozvoj verejných vodovodov a verejných kanalizácií do roku 2027 predpokladá použitie finančných zdrojov hlavne z úverov. Z vlastných zdrojov vie PVS, a.s. pri súčasných cenách vodného a stočného zabezpečiť do roku 2027 maximálne 4 mil. €.

PRIPOJENIA NA VEREJNÚ KANALIZÁCIU



POČET OBYVATEĽOV BÝVAJÚCICH V DOMOCH PRIPOJENÝCH NA VEREJNÚ KANALIZÁCIU V MAJETKU PVS, A. S.

Okres	Počet pripojených	Počet celkom	% zásobovaných
Poprad	63 372	67 041	97,51 %
Kežmarok	24 909	27 557	90,39 %
Spišská Nová Ves	44 676	49 058	91,07 %
Levoča	14 004	14 080	99,46 %
Gelnica	11 096	12 814	86,59 %
Stará Ľubovňa	24 739	26 144	94,63 %
Spolu	184 796	196 694	93,95 %



Podtatranská vodárenská spoločnosť, a.s.

Podtatranská vodárenská spoločnosť, a.s.

Hraničná 662/17, Poprad 058 89

tel.: +421/0/52 787 31 12, +421/0/52 787 31 15

Fax: +421/0/52 772 95 66, e-mail: sekretariat@pvsas.sk, www.pvsas.sk